

## FELPA SUDADERA CR



CH M G EG

**Peso:**

300 g/m2

**Composición:**

LISOS: 52%ALG. 48% Pol.  
HEATHER: 75%ALG. 25% Pol.

**Medidas**

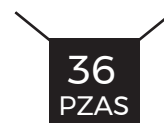
TALLA	ANCHO	LARGO
CH	20	27 3/4
M	22	28 3/4
G	24	29 3/4
EG	26	30 1/4

\*Las medidas son en pulgadas

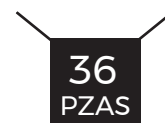
**Instrucciones de cuidado:**

Lavar antes de usar. No remojar. Lavar con colores similares. Lavar a mano o en máquina con agua fría (30°C) por el revés con jabón o detergente. No usar cloro ni blanqueador. No exprimir. Secar en línea por escurrimiento a la sombra. No usar secadora. No planchar.

**Empaque:**




POR CAJA  
TALLA CH Y MD



POR CAJA  
TALLA GD Y EG

Colorido



001-01  
BLANCO




051-02  
NEGRO



052-32  
MARINO



C51-06  
NEGRO JPE



040-00  
HEATHER



L58-13  
VINO

\*Los colores que se muestran no son exactos, dependen de la técnica de impresión